



SUITE

"Belangrijke verbeteringen betreffende algehele waarde, technische support, consultancy en integriteit maken van Zoho Analytics een algemene leider op het gebied van zowel customer experience als geloofwaardigheid van leveranciers."

- Dresner's Wisdom of Crowds® Business
Intelligence-marktonderzoek 2023




Modern BI- en Analytics-platform voor selfservice

(op basis van AI)

Zet gegevens in enkele minuten om in inzichten en acties

zoho.com/analytics



Gartner

Vermeld in het 2023 **Gartner® Magic Quadrant™** voor Analytics and Business Intelligence Platforms.



Algemeen leider op het gebied van customer experience en geloofwaardigheid van leveranciers volgens het Dresner's Wisdom of Crowds® Business Intelligence-marktonderzoek van 2023



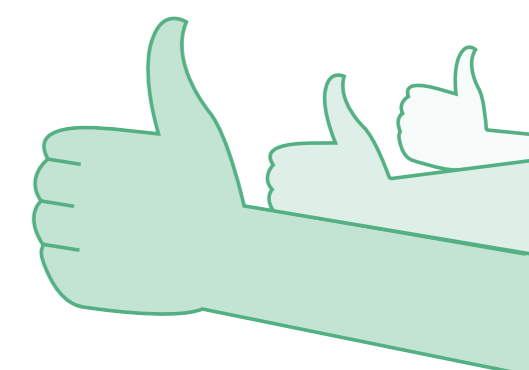
Marktleider op het gebied van BI in de cloud en geavanceerde analyse volgens 'The BI & Analytics Survey 23' van BARC



Marktleider en kampioen in Business Intelligence & Analytics - Enterprise Emotional Footprint Report 2023 van Info-Tech



Gartner Peer Insights.	4.4/5 ★★★★★☆
FinancesOnline REVIEWS FOR BUSINESS	8.7/10 ★★★★★☆
Capterra	4.5/5 ★★★★★☆
G2	4.2/5 ★★★★★☆
GetApp	4.4/5 ★★★★★☆
Google Workspace Marketplace	4.6/5 ★★★★★☆
Google Play	4.3/5 ★★★★★☆
Software Advice.	4.2/5 ★★★★★☆
TrustRadius	8.7/10 ★★★★★☆
SoftwareReviews A Division of Info-Tech Research Group	8.7/10 ★★★★★☆



Gegevensvoorbereiding en -beheer

The screenshot displays the Zoho Analytics interface. On the left, a table titled 'Marketing data - Leads.csv' is visible with columns for Lead ID, Lead Name, Email, Company, Lead Owner ID, Lead Owner, and Mobile. The table contains 25 rows of data. On the right, a 'Dataset details' panel is open, showing a 'Dataset overview' with 3,925 total rows, 18 columns, and 6 data types. Below this, a 'Dataset quality' section features a donut chart and statistics: 73.74% Valid Data, 23.49% Invalid Data, and 2.76% Missing Data. A 'Suggestions' panel lists various data cleaning actions such as 'Add Prefix/Suffix to Lead Name', 'Replace on Lead Name', and 'Trim whitespaces from Lead Name'.



Gegevensintegratie

Verbind met gegevens uit meer dan 250 gegevensbronnen: bestanden, feeds, web-URL's, databases, zakelijke apps en meer



Automatische modellering

Identificeer automatisch gegevenstypen, maak zelf typen en gebruik slimme suggesties om optimale analytische modellen samen te stellen



Opschonen, transformeren en verrijken

Schoon gegevens op met intelligente suggesties. Kies meer dan 250 transformatiefuncties en verrijk de gegevens verder met transformaties op basis van ML/AI



Gegevens catalogiseren

Organiseer en beheer gegevenssets met slimme tags, eenvoudige doorzoekbaarheid, markering voor gereedheid en auditcapaciteiten



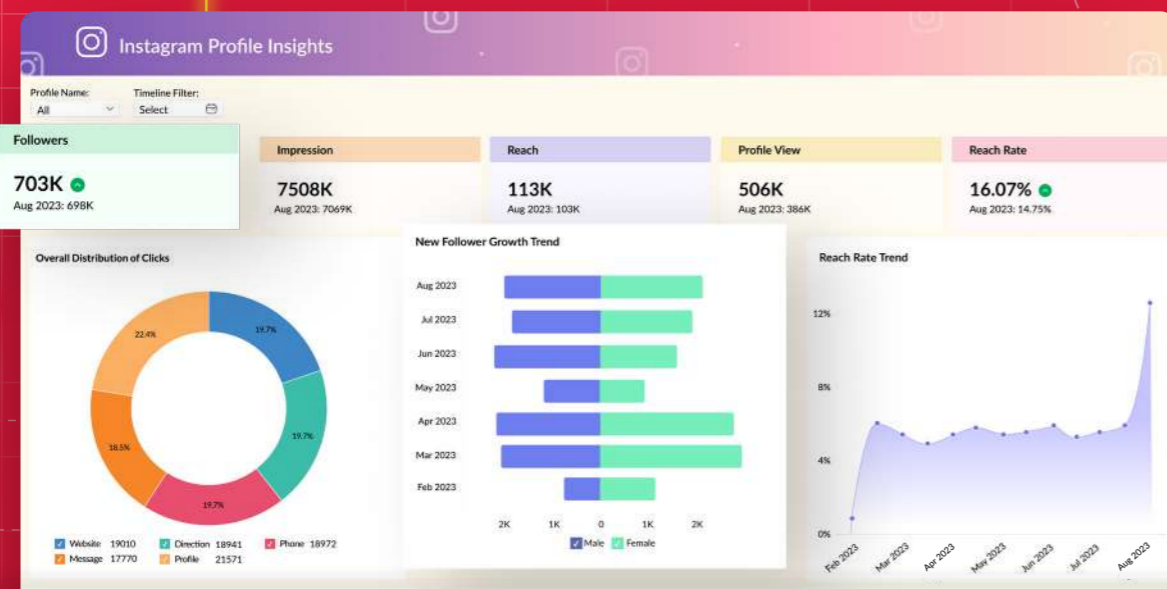
“Zoho Analytics bevat uitgebreide mogelijkheden voor de voorbereiding, herkenning en analyse van gegevens en voor NL-interactie. Deze opties besparen ons gedoe en twijfel op het gebied van analyse en zijn een zegen voor zowel deskundige als ongetrainde zakelijke gebruikers. De meest in het oog springende verbetering in 2023 is de belofte van generatieve AI aangedreven door LLM's. Op dit gebied heeft Zoho namelijk integraties ontwikkeld tussen Zoho Analytics en ChatGPT..”

Doug Henschen

Vice President en Principal Analyst
Constellation Research



Selfservice BI en analyse



Visuele analyse

Stel interactieve rapporten en dashboards samen dankzij een gebruiksvriendelijke drag-and-drop interface en gebruik daarbij de verschillende visualisatieopties



Uniforme bedrijfsinzichten

Voeg bedrijfsgegevens van verschillende functies samen en combineer deze automatisch. Ga aan de slag met vooraf ontwikkelde inzichten voor meer dan 100 populaire bedrijfsapps



Data Storytelling

Tover uw gegevens om in fascinerende verhalen met behulp van dia presentaties en portalen. Krijg binnen bedrijfsworkflows contextafhankelijke inzichten in de vorm van verhalen met Zia Insights



Samenwerkingsanalyse

Deel gegevensvisualisatie met nauwkeurige toegangscontrole. Werk veilig samen via de realtime berichtenfunctie. Plan automatische e-mailers om rapporten/dashboards te leveren



“Zoho Analytics geeft ons qua vormgeving van visualisaties een superieure voorsprong op Power BI en Tableau. Bovendien zijn de nieuwste functies een grote stap vooruit voor een toch al robuust Zoho Analytics-platform.”

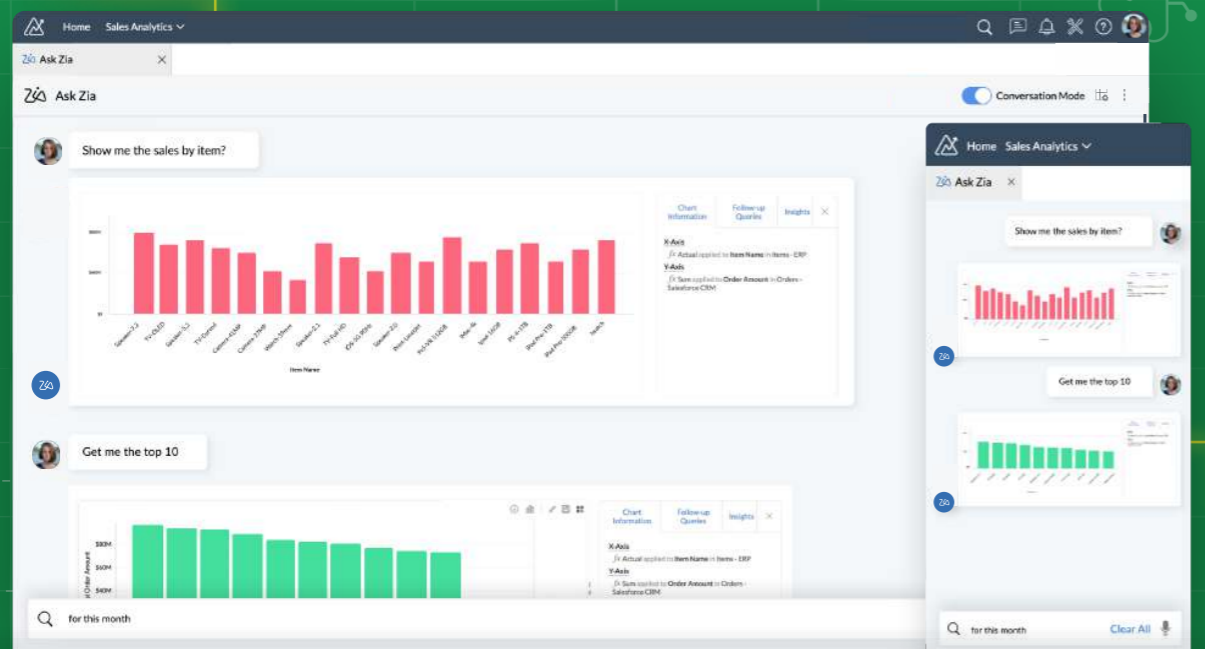
Connor Nobert

Director of Analytics & Technology

Pulse LLC



Aanvullende analyse



Conversatieve analyses

Krijg door middel van interactie met Ask Zia in een mum van tijd relevante rapporten als antwoorden



Geautomatiseerde inzichten

Krijg met Zia Insights contextgevoelige en bruikbare inzichten in de vorm van begrijpelijke verhalen



Voorspellende analyse

Voorspelt de komende trends van de belangrijkste zakelijke statistieken aan de hand van prognosemodellen op maat



Wat-als-analyse

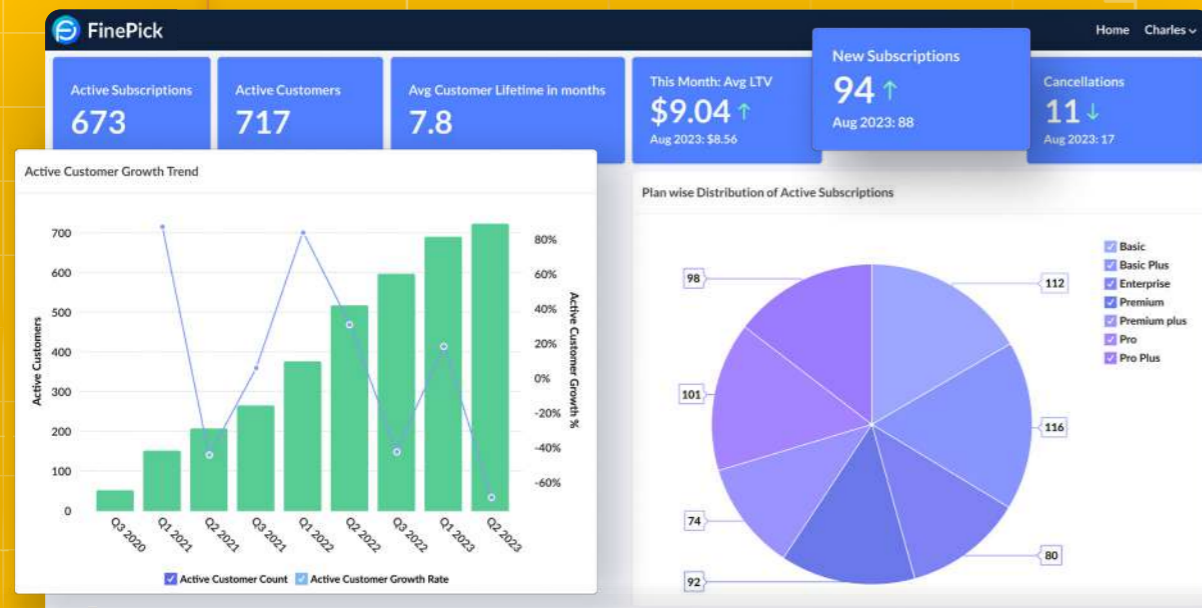
Simuleer complexe scenario's en ontdek optimale bedrijfsresultaten



Nog krachtiger met ChatGPT

Definieer formules, stel complexe query's samen, ontdek gegevenssets en train Ask Zia met onze ChatGPT-integratie

Ingesloten BI



Geïntegreerde analyse

Integreer een volledig uitgerust analyseplatform in uw app met behulp van SAML-verificatie of onze API voor eenmalige aanmelding. Lever een gebruikerservaring die overeenkomt met de branding van uw app

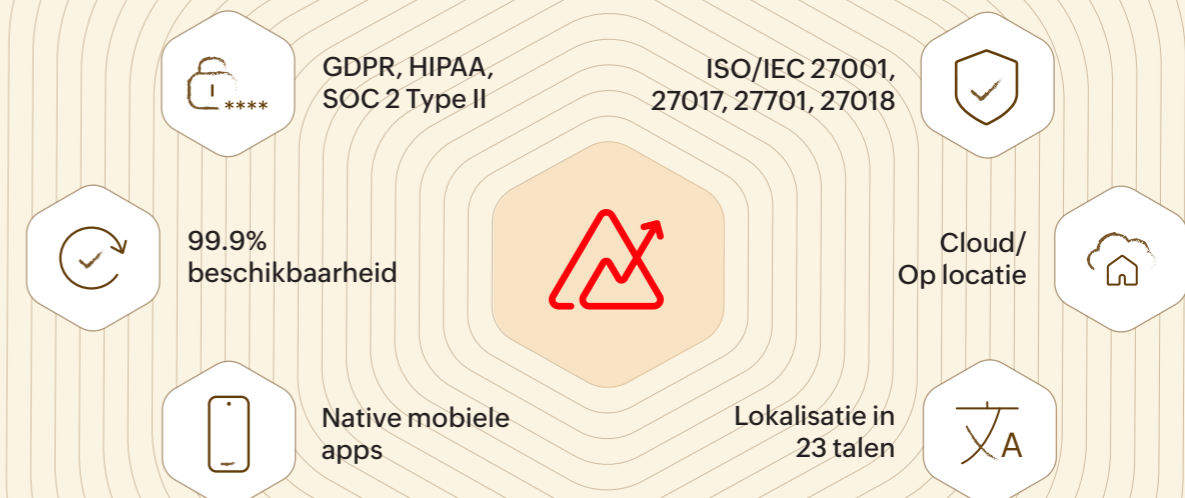
Selfservice analyseportaal

Stel een vernieuwde analyseportal of microsite op, aanpasbaar met krachtige ontwerpelementen en naadloos toegankelijk via webapps en native mobiele apps

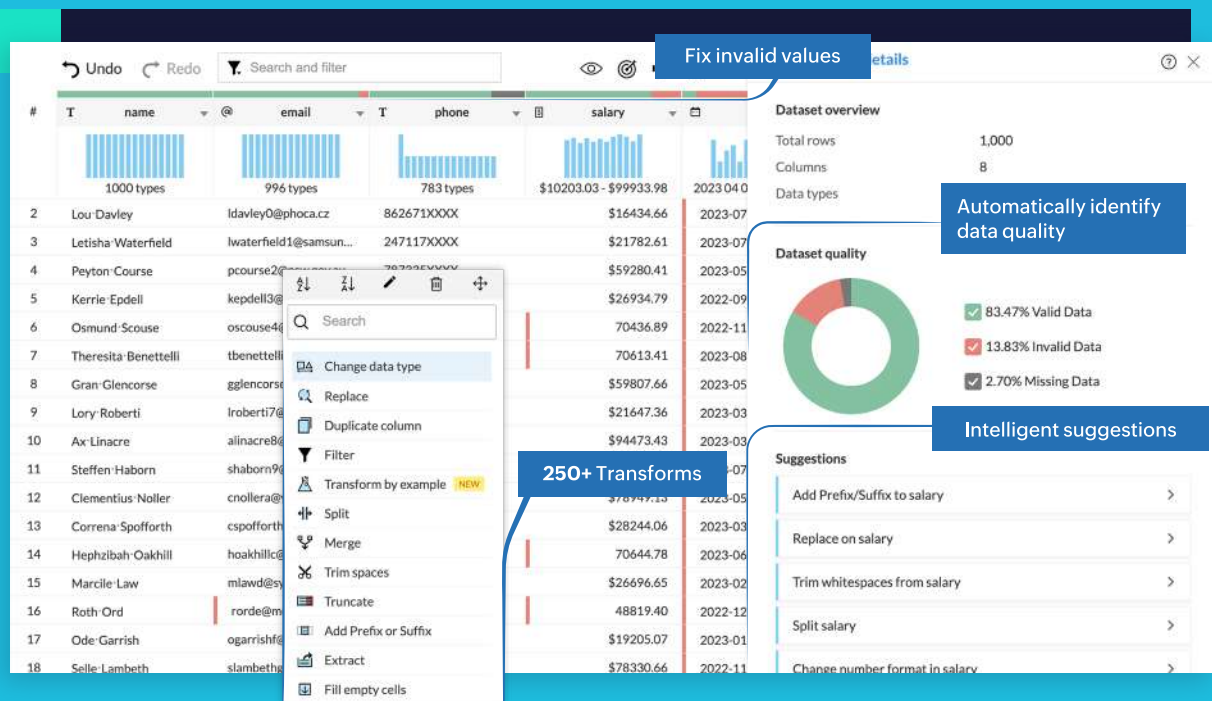
Verbeterde BI insluiten

Sluit Zia, de slimme AI-assistent van Zoho, in en krijg automatisch inzicht vanuit elk rapport of dashboard

Meer onderscheidende factoren



AI-gestuurde service voor gegevensvoorbereiding voor uw gegevensgestuurde organisatie.



The screenshot displays the Zoho DataPrep interface with several key components:

- Dataset Overview:** Shows 1,000 total rows and 8 columns.
- Dataset Quality:** A donut chart indicates 83.47% Valid Data, 13.83% Invalid Data, and 2.70% Missing Data.
- Intelligent Suggestions:** A list of suggestions for the 'salary' column, including 'Add Prefix/Suffix to salary', 'Replace on salary', 'Trim whitespaces from salary', 'Split salary', and 'Change number format in salary'.
- Transform Menu:** A dropdown menu titled '250+ Transforms' is open, listing actions like 'Change data type', 'Replace', 'Duplicate column', 'Filter', 'Transform by example', 'Split', 'Merge', 'Trim spaces', 'Truncate', 'Add Prefix or Suffix', 'Extract', and 'Fill empty cells'.
- Fix Invalid Values:** A button at the top right of the interface.

#	name	email	phone	salary	
2	Lou Davley	ldavley0@phoca.cz	862671XXXX	\$16434.66	2023-07
3	Letisha Waterfield	lwaterfield1@samsun...	247117XXXX	\$21782.61	2023-07
4	Peyton Course	pcourse2@...	703929XXXX	\$59280.41	2023-05
5	Kerrie Epdell	kepdell3@...	703929XXXX	\$26934.79	2022-09
6	Osmund Scouse	oscouse4@...	70436.89	70436.89	2022-11
7	Theresita Benettelli	tbenettelli@...	70613.41	70613.41	2023-08
8	Gran Glencorse	gglencorse@...	\$59807.66	\$59807.66	2023-05
9	Lory Roberti	lroberti7@...	\$21647.36	\$21647.36	2023-03
10	Ax Linacre	alincacre8@...	\$94473.43	\$94473.43	2023-03
11	Steffen Haborn	shaborn9@...	\$76947.23	\$76947.23	2023-05
12	Clementius Noller	cnoller@...	\$28244.06	\$28244.06	2023-03
13	Correna Spofforth	cspofforth@...	70644.78	70644.78	2023-06
14	Hephzibah Oakhill	hoakhill@...	\$26696.65	\$26696.65	2023-02
15	Marcile Law	mlawd@...	48819.40	48819.40	2022-12
16	Roth Ord	rorde@...	\$19205.07	\$19205.07	2023-01
17	Ode Garrish	ogarrish@...	\$78330.66	\$78330.66	2022-11
18	Selle Lambeth	slambeth@...			

Verken, transformeer en verrijk uw gegevens voor diepere inzichten.

www.zoho.com/dataprep

De belangrijkste mogelijkheden van Zoho DataPrep



Uw gegevens eenvoudig importeren en voorbereiden

Importeer uw gegevens uit verschillende gegevensbronnen, waaronder bestanden, feeds, web-URL's, lokale en clouddatabases en zakelijke apps.



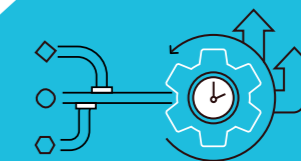
Verbeterde gegevensvoorbereiding

Identificeer uitschieters, patronen in uw gegevens en los gegevensproblemen op met behulp van intelligente suggesties.



Delen en beveiliging

Stel gedetailleerde toegangscontroles in met rollen als beheerder, editor en gegevensconsument. Werk veilig samen waarbij de gegevensprivacy is gewaarborgd.



Eenvoudige gegevenspipelines

Plan uw gegevensvoorbereiding met automatisch opgeschoonde gegevens, gebaseerd op de toegepaste regelsets en geëxporteerd naar hun respectieve bestemmingen.





Dankzij Zoho DataPrep duurt het nu nog maar een paar minuten om onze gegevens op te schonen en te importeren. Mijn klanten kunnen hun belangrijkste statistieken beter bijhouden, omdat ik nu een geautomatiseerde manier heb om hun gegevens van derden in te voeren.

Bob Sullivan JD, COO
Vector Solutions



Vertrouwd door

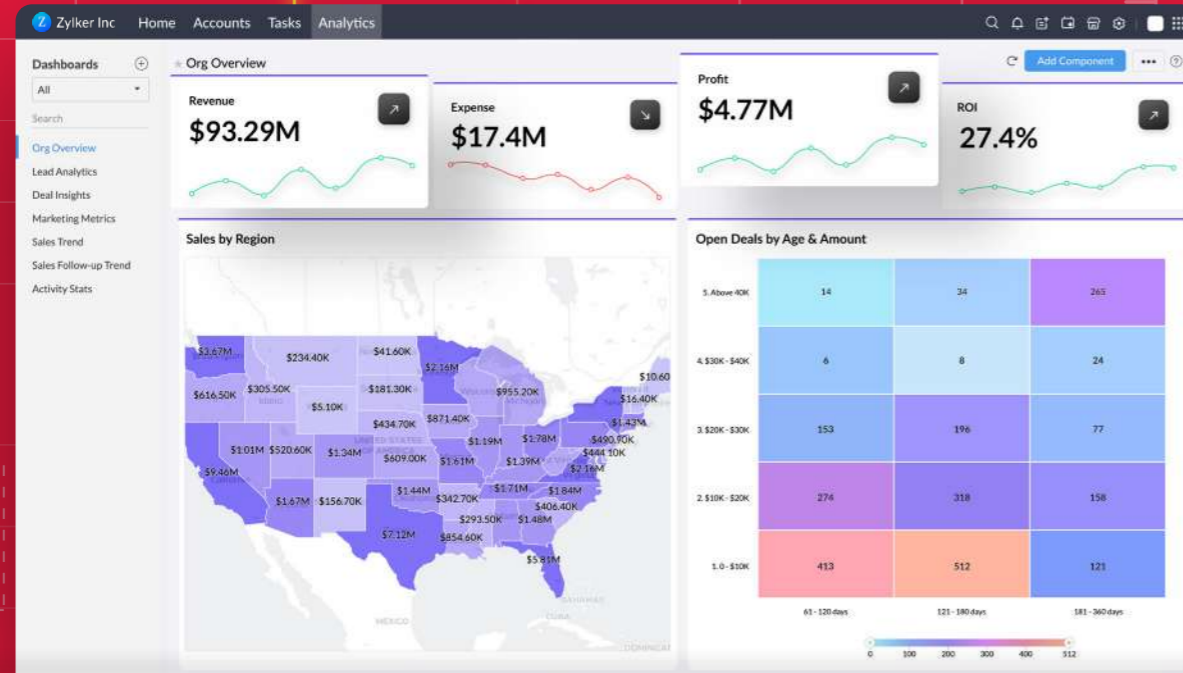




Whitelabel- en geïntegreerde BI-oplossingen, op maat gemaakt voor uw behoeften

zoho.com/analytics

Geïntegreerde analyse



Integratie op basis van context

Beheerde analyses zijn geïntegreerd in uw app en bieden nauwkeurige, actiegerichte inzichten op relevante beslissingspunten



Naadloze integratie

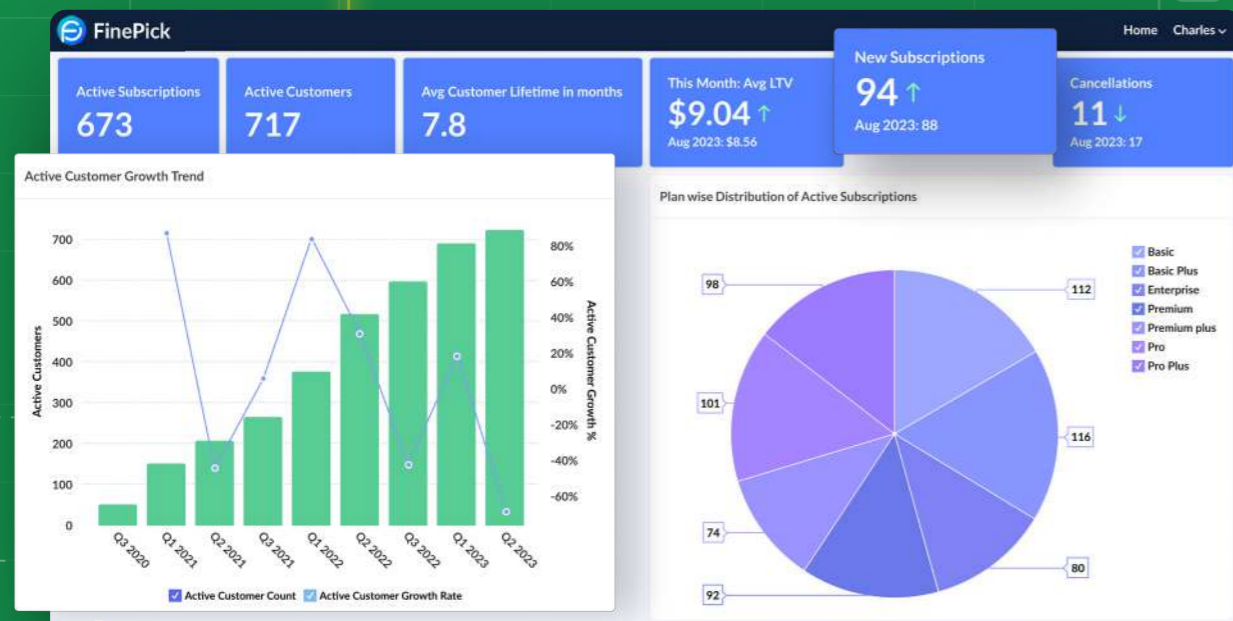
Integreer een volledig uitgerust analyseplatform met behulp van SAML-verificatie of onze API voor eenmalige aanmelding



No-code en low-code

Uitgebreide maatwerk functies, robuuste API's voor gegevensintegratie, modellering, autorisatie, maatwerk styling en het insluiten van dynamische rapporten

Zelfstandig analyseportaal



Analytics-as-a-Business-Service

Bouw uw zakelijke service op basis van een krachtig BI-platform. Bied uw klanten eenvoudig zakelijke inzichten



Selfservice analyseportaal

Stel een analyseportaal of microsite met nieuwe branding in om inzichten te bieden. Bied ad-hoc analytische mogelijkheden om analyses uit te voeren op basis van behoefte.



Toegankelijkheid - web en mobiel

Het selfservice portaal is naadloos toegankelijk via web- en native mobiele apps in zowel iOS als Android



“We hebben bijna alle grote BI-tools gebruikt. Maar geen enkele tool is zo gebruiksvriendelijk als Zoho Analytics, dat is uitgeroepen tot ons favoriete white-label analyseplatform.”

Jonathan Theodose
CEO, Theometrics Consulting



Voordelen

- 01 Blijf de concurrentie een stapje vóór
- 02 Vergroot de klantbetrokkenheid en het gebruik door klanten
- 03 Stimuleer omzetgroei
- 04 Maak realtime besluitvorming mogelijk
- 05 Richt u op uw domein en delegeer analyses aan een bewezen modern BI-platform



“De integratie van Zoho Analytics in Peri CRM heeft tot een toenemend gebruik van het product door onze klanten geleid, vooral voor hun rapport- en BI-behoeften. Een op de zes Peri CRM-gebruikers gebruikt Peri Analytics, onze white-labeloplossing, aangedreven door Zoho Analytics.”



Harsh Kohli
Founder, Peri CRM



“De whitelabeloplossing van Zoho Analytics is de ruggengraat van ons bedrijf en is verantwoordelijk voor bijna 50% van de groei van onze brutosales.”

Dan Craddock
Co-Founder, CATALYST



Vertrouwd door



Onze kantoren over de hele wereld



USA

4708 HWY 71 E
Del Valle, TX

☎ 78617-3216



The Netherlands

Zoho Corporation B.V.
Beneluxlaan 4B
3527 HT UTRECHT

☎ +31 85 066 6700



Singapore

105 Cecil Street,
#10-04, The Octagon,
Singapore - 069534

☎ +65 6723 1040



UK

Suite 1.09, Challenge House,
Sherwood Dr, Bletchley,
Milton Keynes MK3 6DP

+44 (20) 35647890



India

Estancia IT Park, GST Road,
Vallancheri, Chengalpattu District,
Tamil Nadu - 603202

☎ 044 - 69656070, 044 - 69656060



Saudi Arabia

3940 Al Rawdhah,
Ar Rawdah Dist - Rovana Tower,
3rd Floor, Unit No 305, Jeddah 23433 - 7518

☎ 800 3011 222, 800 8443 100



UAE

Villa - 04, Boutique Offices, DMC
P.O. Box 502629 Dubai.

☎ 800 ZOHO (9646)

Zoho is wereldwijd actief

Vertrouwd door meer dan **100 miljoen gebruikers**
wereldwijd in meer dan **150 landen**



zoho.com/analytics

support@eu.zohoanalytics.com